

Invacare® Action³_{NG}

Waga użytkownika max. : 125 kg

Cena podstawowa brutto: 3 000,00,-zł

Pieczęćka firmy:

Adnotacje:

 Proszę o zaznaczenie krzyżykiem w ramce wybranych elementów

 Standardowe elementy wyposażenia

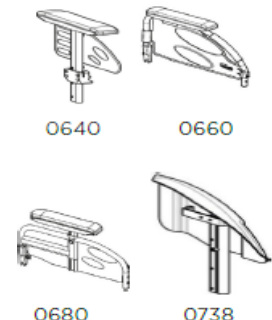
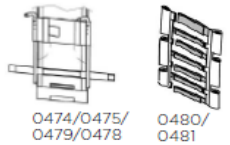
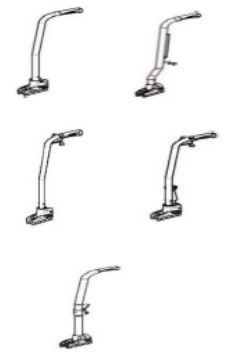
 Bezpłatne

(NC 9999) nie kompatybilny z NC9999

Kod	Opis		zł
CEB0026	Invacare® Action 3 _{NG} Model podstawowy	<input type="checkbox"/>	3000,00
CEBSPEC	Invacare® Action 3 _{NG} Model specjalny	<input type="checkbox"/>	na życzenie
RODZAJ NAPĘDU			
CEB0100	Napęd ręczny za pomocą ciągów (NC1120, 1130)	<input type="checkbox"/>	<input checked="" type="checkbox"/>
CEB0110	Wersja transportowa z pomocą do przechyłania str. Prawa. Tylko z kołami 12" (NC 0290, 0300, 0310, 0315, 0428, 0738, 1051, 1052, 1060, 1080, 1095, 1099, 1100, 1110, 1115, 1116, 1117, 1118, 1140, 1150, 1180, 1185, 1190, 1260, 1261, 1275, 1320, 1330, 1365, 1390, 1391, 1392)	<input type="checkbox"/>	612,00
CEB0140	Napęd jednostronny - podwójne ciągi, prawa ręka, oś szybkozłączka, kąt siedziska 0° (NC 0260, 0300, 0310, 0315, 0361, 0738, 1051, 1095, 1099, 1100, 1110, 1115, 1116, 1117, 1118, 1120, 1130, 1140, 1150, 1170, 1185, 1260, 1261, 180, 1330, 1365)	<input type="checkbox"/>	2148,00
CEB0150	Napęd jednostronny - podwójne ciągi, lewa ręka, oś szybkozłączka, kąt siedziska 0° (NC 0260, 0300, 0310, 0315, 0361, 0738, 1051, 1095, 1099, 1100, 1110, 1115, 1116, 1117, 1118, 1120, 1130, 1140, 1150, 1170, 1185, 1260, 1261, 1280, 1320, 1365)	<input type="checkbox"/>	2148,00
CEB0160	Napęd jednostronny - jednoręczne kierowanie drążkiem RH (NC: 0290, 0300, 0310, 0315, 0361, 0640, 0650, 0675, 0695, 0696, 0732, 0738, 1051, 1052, 1095, 1099, 1100, 1110, 1115, 1116, 1117, 1118, 1120, 1130, 1140, 1150, 1180, 1185, 1190, 1201, 1260, 1261, 1280, 1320, 1330, 1365, 1390, 1391)	<input type="checkbox"/>	2920,00
CEB0170	Napęd jednostronny - jednoręczne kierowanie drążkiem LH (NC:0290, 0300, 0310, 0315, 0361, 0640, 0650, 0675, 0695, 0696, 0738, 0740, 0750, 0795, 0796, 0832, 1051, 1052, 1095, 1099, 1100, 1110, 1115, 1116, 1117, 1118, 1120, 1130, 1140, 1150, 1180, 1185, 1190, 1201, 1260, 1261, 1280, 1320, 1330, 1365, 1390, 1392)	<input type="checkbox"/>	2920,00
SIEDZISKO			
Szerokość siedziska			
CEB0180	Szerokość siedziska 38 cm (NC: 0361, 0372, 0421, 0441, 0442)	<input type="checkbox"/>	<input type="checkbox"/>
CEB0190	Szerokość siedziska 40,5 cm (NC: 0361)	<input type="checkbox"/>	<input type="checkbox"/>
CEB0200	Szerokość siedziska 43 cm	<input type="checkbox"/>	<input type="checkbox"/>
CEB0210	Szerokość siedziska 45,5 cm	<input type="checkbox"/>	<input type="checkbox"/>
CEB0220	Szerokość siedziska 48 cm (NC: 0361, 0372, 0421, 0441, 0442, 0881)	<input type="checkbox"/>	<input type="checkbox"/>
CEB0230	Szerokość siedziska 50,5 cm	<input type="checkbox"/>	<input type="checkbox"/>
Głębokość siedziska			
CEB0240	Głębokość siedziska 40 cm (NC: 0361, 0879)	<input type="checkbox"/>	<input type="checkbox"/>
CEB0250	Głębokość siedziska 45 cm (NC: 0878)	<input type="checkbox"/>	<input type="checkbox"/>
CEB0252	Głębokość siedziska regulowana 40-45 cm, ustawiona na 43 cm (NC 0330, 0350, 0361, 0372)	<input type="checkbox"/>	<input checked="" type="checkbox"/>
Wysokość siedziska			
CEB0260	Wysokość siedziska 51cm (NC 0511, 0561, 0738, 1049, 1050, 1051, 1052, 1100, 1110, 1117)	<input type="checkbox"/>	<input checked="" type="checkbox"/>
CEB0270	Wysokość siedziska 48,5 cm (NC 0511, 0561, 1051)	<input type="checkbox"/>	<input type="checkbox"/>
CEB0280	Wysokość siedziska 46 cm	<input type="checkbox"/>	<input type="checkbox"/>
CEB0290	Wysokość siedziska 43,5 cm (NC 1000, 1010, 1020, 1030, 1120, 1130)	<input type="checkbox"/>	<input type="checkbox"/>
CEB0300	Wysokość siedziska 41cm (NC: 0935, 1000, 1010, 1020, 1030, 1052, 1120, 1130, 1365, 1370, 1440, 1441)	<input type="checkbox"/>	<input type="checkbox"/>
CEB0310	Wysokość siedziska 38,5 cm (NC: 0361, 0511, 0561, 0660, 0670, 0738, 0760, 0770, 0838, 0935, 1000, 1010, 1020, 1030, 1049, 1050, 1052, 1060, 1080, 1095, 1099, 1118, 1120, 1130, 1280, 1365, 1370, 1440, 1441)	<input type="checkbox"/>	<input type="checkbox"/>
CEB0315	Wysokość siedziska 36 cm, kąt siedziska 0 stopni, Dostępna tyłko z niskim widelcem, kołami 5" (1051) i 20" (1116) !!! (NC: 0361, 0511, 0561, 0600, 0611, 0620, 0660, 0670, 0738, 0760, 0770, 0838, 0935, 1000, 1010, 1020, 1030, 1049, 1050, 1052, 1060, 1080, 1095, 1099, 1100, 1110, 1117, 1118, 1120, 1130, 1280, 1365, 1375, 1440, 1441)	<input type="checkbox"/>	<input type="checkbox"/>
Tapicerka siedziska			
CEB0330	Nylonowa tapicerka siedziska bez pasów na rzepy	<input type="checkbox"/>	<input type="checkbox"/>
CEB0340	Nylonowa tapicerka siedziska z pasami na rzepy	<input type="checkbox"/>	<input checked="" type="checkbox"/>
CEB0350	Nylonowa tapicerka siedziska wyścielana	<input type="checkbox"/>	116,00
Rodzaj oparcia Kółka antywrotne wymagane przy odchylanym oparciu (0430, 0435, 0440, 0442, 0445, 0450)			
CEB0380	Oparcie stałe 0°, 40 cm / 43 cm wysokość oparcia (dostarczane 43 cm), stałe rączki do pchania	<input type="checkbox"/>	<input type="checkbox"/>
CEB0390	Oparcie stałe 0°, wysokość 51 cm, stałe rączki do pchania	<input type="checkbox"/>	196,00
CEB0395	Oparcie stałe 7°, regulowana wysokość 38 - 46 cm (dostarczane 38 cm), stałe rączki do pchania (NC: 0461, 0462, 0463, 0464, 0474, 0475, 0478, 0479, 0481, 0905, 0906, 0907, 0908, 1451)	<input type="checkbox"/>	676,00



CEB0396	Oparcie stałe 7°, regulowana wysokość 38 - 46 cm (dostarczane 38 cm), ręczki do pchania z regulacją wysokości (niezależnie od wysokości tapicerki) (NC: 0461, 0462, 0463, 0464, 0474, 0475, 0478, 0479, 0481, 0490, 0881, 0905, 0906, 0907, 0908, 1451)	□	956,00
CEB0410	Oparcie stałe 7°, 40 cm / 43 cm wysokość oparcia (dostarczane 43 cm), stałe ręczki do pchania	□	◆
CEB0420	Oparcie stałe 7°, 51cm wysokość oparcia, stałe ręczki do pchania	□	196,00
CEB0425	Oparcie stałe 7°, 43 cm wysokość oparcia, ręczki z regulowaną wysokością 15 cm	□	476,00
CEB0428	Oparcie stałe 7° aktywne, 35 cm wysokość oparcia (regulacja do 40 cm), stałe ręczki do pchania (krótkie) (NC 0480, 0481, 0905, 0906, 0907, 1280, 1451)	□	676,00
CEB0435	Oparcie z regulacją kąta 0°/30° (mechanizm zapadkowy) 3 wysokości oparcia 39/41/43 cm, dostarczane 43 cm (NC 0738, 0940, 1185, 1190)	□	1352,00
CEB0440	Oparcie z regulacją kąta 0°/30° (mechanizm zapadkowy) 3 wysokości oparcia 47/49/51cm, dostarczane 51 cm (NC 0490, 0738, 0881, 0940, 1185, 1190)	□	1352,00
CEB0442	Oparcie z regulacją kąta (dźwignia gazowa) 0°/30°, płyta Laguna wys. 51 cm (NC: 0461, 0462, 0463, 0464, 0465, 0466, 0471, 0474, 0475, 0478, 0479, 0480, 0481, 0882, 0738, 0908, 0940, 0952, 1185, 1190, 1345, 1451)	□	2080,00
CEB0445	Oparcie z regulacją kąta (dźwignia gazowa) 0°/30°, 3 wysokości oparcia 39/41/43 cm, dostarczane 43cm (NC 0738, 0940, 1185, 1190)	□	1836,00
CEB0450	Oparcie z regulacją kąta (dźwignia gazowa) 0°/30° 3 wysokości oparcia 47/49/51 cm, dostarczane 51cm (NC 0738, 0881, 0940, 1185, 1190)	□	1836,00
CEB0455	Oparcie składane - 2 wysokości 40/43 cm (dostarczane 43 cm), stałe ręczki do pchania	□	680,00
CEB0460	Oparcie składane - 2 wysokości 48/51cm (dost. 51 cm), stałe ręczki do pchania (NC 0480, 0481)	□	680,00
Oparcia Matrx (zmniejszenie o ok. 20 mm głębokości siedziska z oparciem odchylanym za pomocą dźwigni gazowej)			
CEA0461	Oparcie Matrx elite z mocowaniem, wys. oparcia 40,5 cm (NC: 0474, 0475, 0478, 0479, 0480, 0481, 0490, 0511, 0561, 0881, 0882, 0940)	□	2 704,00
CEA0462	Oparcie Matrx elite z mocowaniem, wys. oparcia 45,5 cm (NC: 0474, 0475, 0478, 0479, 0480, 0481, 0490, 0511, 0561, 0881, 0882, 0940)	□	2 704,00
CEA0463	Oparcie Matrx elite DEEP BACK z mocowaniem, wys. oparcia 40,5 cm (NC: 0474, 0475, 0478, 0479, 0480, 0481, 0511, 0561, 0882, 0940)	□	3 312,00
CEA0464	Oparcie Matrx elite DEEP BACK z mocowaniem, wys. oparcia 45,5 cm (NC: 0474, 0475, 0478, 0479, 0480, 0481, 0511, 0561, 0882, 0940)	□	3 312,00
Tapicerka oparcia			
CEB0474	Tapicerka - stabilizacja lędźwiowa (+1 pasek), Bi materiał pokrycia wyścielany z kieszenią tylną	□	○
CEB0475	Tapicerka - stabilizacja lędźwiowa, pokrycie formowane, wyścielane	□	◆
CEB0478	Tapicerka Kontur regulowana (3+1 paski), Bi materiał wyścielany z kieszenią tylną, wraz z drążkiem tylnym (NC: 0940)	□	432,00
CEB0479	Tapicerka Kontur regulowana (3+1 paski), formowane, wyścielane pokrycie oparcia wraz z drążkiem tylnym (NC 0940)	□	356,00
CEB0480	Tapicerka Kontur regulowane naprężenie (7+1 paski), formowane, wyścielane pokrycie oparcia wraz z drążkiem tylnym (NC 0940)	□	596,00
CEB0481	Tapicerka Kontur regulowana (7+1 paski), Bi materiał wyścielany z kieszenią tylną, wraz z drążkiem tylnym (NC: 0940)	□	672,00
PODNOŻKI / PŁYTA POD STOPY			
Podnóżek prawy			
CEB0510	80° RH, odchylany do wewnątrz i na zewnątrz	□	◆
CEB0511	90° RH, odchylany do wewnątrz i na zewnątrz, tylko kolor CZARNY (NC: 0600, 0936, 1000, 1010, 1020, 1030, 1049, 1050, 1052)	□	○
CEB0520	Regulowany od 0° do 80° RH, odchylany do wewnątrz i na zewnątrz (włączając płytę pod łydkę) (NC 0611, 0930, 0936)	□	440,00
CEB0545	Podnóżek dla amputanta RH (NC 0600, 0610, 0611, 0930, 0936)	□	600,00
Podnóżek lewy			
CEB0560	80° LH, odchylany do wewnątrz i na zewnątrz	□	◆
CEB0561	90° LH, odchylany do wewnątrz i na zewnątrz, tylko kolor CZARNY (NC: 0620, 0936, 1000, 1010, 1020, 1030, 1049, 1050, 1052)	□	○
CEB0570	Regulowany od 0° do 80° LH, odchylany do wewnątrz i na zewnątrz (włączając płytę pod łydkę) (NC 0611, 0620, 0630, 0930, 0936)	□	440,00
CEB0595	Podnóżek dla amputanta LH (NC 0611, 0620, 0630, 0930, 0936)	□	600,00
Płyta pod stopę, prawa			
CEB0600	Płyta pod stopy podnoszona do góry RH wraz z paskiem za piętę	□	◆
CEB0610	Płyta z regulacją kąta i głębokości RH wraz z paskiem za piętę	□	236,00
CEB0611	Jednoczęściowa płyta podnóżka z regulacją kąta i głębokości (NC 0620, 0630, 0935, 0936)	□	756,00
Płyta pod stopę, lewa			
CEB0620	Płyta pod stopy podnoszona do góry LH wraz z paskiem za piętę	□	◆
CEB0630	Płyta z regulacją kąta i głębokości LH wraz z paskiem za piętę	□	236,00
PODŁOKIETNIK			
Podłokietnik, prawy - forma w kolorze czarnym			
CEB0640	Krótki, zdejmowany (no. 1), regulacja wysokości 20-28 cm, wraz z urządzeniem blokady AUTOLOCK (NC: 0760, 0770, 0780, 0790, 0795, 0796, 0838, 1480, 1483)	□	○
CEB0650	Długi, zdejmowany (no. 1), regulacja wysokości 20-28 cm wraz z urządzeniem blokady AUTOLOCK (NC:0760, 0770, 0780, 0790, 0795, 0796, 0838)	□	○
CEB0660	Krótki, zdejmowany, odchylany (no. 2) wys. 24 cm, (NC: 0740, 0750, 0780, 0790, 0795, 0796, 0838, 0951, 1480, 1483)	□	○
CEB0670	Długi, zdejmowany, odchylany (no. 2) wys. 24 cm, (NC: 0740, 0750, 0780, 0790, 0795, 0796, 0838, 0951)	□	◆
CEB0680	Krótki, z regulacją wysokości, zdejmowany, odchylany (no. 3) (NC:0740, 0750, 0760, 0770, 0795, 0796, 0838, 0881, 0951, 1480, 1483)	□	196,00
CEB0690	Długi, z regulacją wysokości i głębokości, zdejmowany, odchylany (no. 3) (NC:0740, 0750, 0760, 0770, 0795, 0796, 0838, 0951, 1483)	□	196,00
CEB0738	Zdejmowany błotnik z regulacją wysokości (15,5-22 cm) (no. 6) (zalecana jest poduszka do siedziska o wysokości 41 & 43,5 cm) (NC: 0740, 0750, 0760, 0770, 0780, 0790, 0795, 0796, 0832, 0951, 1100, 1110, 1200, 1201, 1480, 1483)	□	236,00
Podłokietnik, lewy - forma w kolorze czarnym			
CEB0740	Krótki, zdejmowany (no. 1), regulacja wysokości 20-28 cm, wraz z urządzeniem blokady AUTOLOCK (NC: 1480, 1484)	□	○
CEB0750	Długi, zdejmowany (no. 1), regulacja wysokości 20-28 cm, wraz z urządzeniem blokady AUTOLOCK	□	○
CEB0760	Krótki, zdejmowany, odchylany (no. 2) wys. 24 cm, (NC: 0951, 1480, 1484)	□	○
CEB0770	Długi, zdejmowany, odchylany (no. 2) wys. 24 cm, (NC: 0951)	□	◆



CEB0780	Krótki, z regulacją wysokości, zdejmowany, odchylany (no. 3) (NC: 0951, 1480, 1484)	<input type="checkbox"/>	196,00
CEB0790	Długi, z regulacją wysokości i głębokości, zdejmowany, odchylany (no. 3) (NC: 0951, 1484)	<input type="checkbox"/>	196,00
CEB0838	Zdejmowany błotnik z regulacją wysokości (15,5-22 cm) (no. 6) (zalecana jest poduszka do siedziska o wysokości 41 & 43,5 cm) (NC: 0951, 1484)	<input type="checkbox"/>	236,00
AKCESORIA SIEDZISKA			
CEB0849	Poduszka piankowa 5 cm, (NC: 0869, 0871, 0873, 0874, 0876)	<input type="checkbox"/>	180,00
CEA0869	Poduszka MatrX flo-tech lite (NC: 0871, 0873, 0874, 0876)	<input type="checkbox"/>	544,00
CEA0871	Poduszka MatrX flo-tech contour visco (NC: 0873, 0874, 0876)	<input type="checkbox"/>	1 040,00
CEA0876	Poduszka MatrX Libra, dłuższy termin realizacji ok. 5 dni	<input type="checkbox"/>	2 160,00
Głębokość poduszki siedziska			
CEB0878	Głębokość poduszki 40 cm	<input type="checkbox"/>	○
CEB0879	Głębokość poduszki 45 cm	<input type="checkbox"/>	○
Inne opcje siedziska			
CEB0882	Stabilizacja boczna - wkładki (para)	<input type="checkbox"/>	636,00
CEB0905	Zaglówek dartex (z drążkiem tylnym, poza modelem Laguna) (NC: 0906, 0907, 0908, 0940)	<input type="checkbox"/>	316,00
CEB0906	Zaglówek dartex regulowany na boki (z drążkiem tylnym, poza modelem laguna) (NC: 0907, 0908, 0940)	<input type="checkbox"/>	996,00
CEB0907	Zaglówek dartex z podparciem policzków (z drążkiem tylnym, poza modelem Laguna), regulowany na boki (NC: 0908, 0940)	<input type="checkbox"/>	1 180,00
CEA0908	Miękka poduszka zagłówek MatrX (250 mm) ze stałym mocowaniem. Tylko z oparciem MatrX! (NC:0940)	<input type="checkbox"/>	1 500,00
CEB0930	Pasy mocujące łydki, regulowane	<input type="checkbox"/>	76,00
CEB0935	Dłuższa rurka podnóżka (UL= 45-53 cm) (NC: 0936)	<input type="checkbox"/>	96,00
CEB0936	Adapater wysokości dla krótszych podudzi, para, UL= 23-43 cm	<input type="checkbox"/>	276,00
CEB0940	Tylny drążek poprzeczny, stabilizujący	<input type="checkbox"/>	236,00
KOLOR RAMY			
CEB0961	ciemno szary (RAL7024)	<input type="checkbox"/>	◆
CEB0964	Pearl white - perłowy biały	<input type="checkbox"/>	○
CEB0965	Electric green - zielony	<input type="checkbox"/>	○
CEB0966	Matt black - matowy czarny	<input type="checkbox"/>	○
CEB0967	Blue pop - niebieski	<input type="checkbox"/>	○
CEB0968	Hypnotic purple - fioletowy	<input type="checkbox"/>	○
CEA0969	Red Matt - matowy czerwony	<input type="checkbox"/>	○
CEB0980	Anthracyte black - Czarny metalik	<input type="checkbox"/>	○
KÓŁKA PRZEDNIE			
CEB1000	200 x 32 mm, 8" x 1 1/4" pneumatyczne	<input type="checkbox"/>	○
CEB1010	200 x 32 mm, 8" x 1 1/4" pełne, czarne	<input type="checkbox"/>	○
CEB1020	200 x 50 mm, 8" X 2" pneumatyczne	<input type="checkbox"/>	○
CEB1030	200 x 50 mm, 8" X 2" pełne, czarne	<input type="checkbox"/>	◆
CEB1049	150 x 32 mm, 6" X 1.1/4" pełne, średnio twarde	<input type="checkbox"/>	○
CEB1050	150 x 32 mm, 6" X 1.1/4" pełne czarne	<input type="checkbox"/>	○
CEB1051	125 x 125 mm, 5" x 1" pełne (NC: 1060, 1080, 1095, 1099, 1118, 1120, 1130)	<input type="checkbox"/>	○
CEB1052	140 x 45 mm, 5" 1/2 X 1.3/4" pełne, średnio twarde (NC: 1120, 1130)	<input type="checkbox"/>	○
TYLNE KOŁA			
CEB1060	610 x 35 mm, 24" x 1.3/8" pneumatyczne ze szprychami (NC: 1261)	<input type="checkbox"/>	○
CEB1080	600 x 35 mm, 24" x 1.3/8" pełne, ze szprychami (NC: 1261, 1320, 1330)	<input type="checkbox"/>	◆
CEB1095	595 x 25 mm, 24" x 1" pneumatyczne, opony profilowane, ze szprychami (NC: 1261, 1280, 1320, 1330)	<input type="checkbox"/>	260,00
CEB1100	560 x 35 mm, 22" x 1.3/8" pneumatyczne, ze szprychami (NC 1260)	<input type="checkbox"/>	240,00
CEB1110	555 x 35 mm, 22" x 1.3/8" pełne, ze szprychami (NC 1260, 1320, 1330)	<input type="checkbox"/>	○
CEB1116	515 x 35 mm, 20" x 1.3/8" pełne, ze szprychami (NC: 1170, 1260, 1280, 1320, 1330), Tylko z wysokością siedziska 36 cm	<input type="checkbox"/>	500,00
CEB1117	560 x 25 mm, (22" x 1"), lekkie pneumatyczne opony, szprychy ułożone radialnie (NC: 1150, 1201, 1230, 1260, 1280, 1320, 1330)	<input type="checkbox"/>	780,00
CEB1118	595 x 25 mm, 24" x 1" lekkie pneumatyczne opony, szprychy ułożone radialnie (NC: 1150, 1201, 1230, 1261, 1280, 1320, 1330)	<input type="checkbox"/>	780,00
CEB1120	305 x 50 mm, 12" x 2" pneumatyczne, plastikowa felga, (NC: 1140, 1150, 1180, 1185, 1190, 1260, 1261, 1320, 1330, 1380, 1390, 1391, 1392)	<input type="checkbox"/>	○
CEB1130	305 x 45 mm, 12" x 2" pełne, plastikowa felga, (NC: 1140, 1150, 1180, 1185, 1190, 1260, 1261, 1320, 1330, 1380, 1390, 1391, 1392)	<input type="checkbox"/>	○
CIĄGI			
CEB1140	Aluminium anodowane	<input type="checkbox"/>	◆
CEB1150	Ciągi powlekane czarnym tworzywem antypoślizgowym	<input type="checkbox"/>	316,00
OŚ TYLNEGO KOŁA			
CEB1170	Oś stała (przykręcana) (NC 1185, 1365)	<input type="checkbox"/>	○
CEB1180	Oś szybkozłączka	<input type="checkbox"/>	◆
Pozycja koła tylnego			
CEB1190	Standardowa pozycja kół tylnych (25 mm w przód / oś oparcia)	<input type="checkbox"/>	◆
CEB1200	Pasywna pozycja kół tylnych (25 mm w tył / oś oparcia)	<input type="checkbox"/>	○
CEB1201	Pozycja koła dla podwójnych amputantów (napęd ręczny= 60mm w tył / oś oparcia reg. do 85 mm przez dystrybutora) (w. transportowa= 75mm w tył / oś oparcia reg. do 50 mm przez dystrybutora) (NC 1275, 1280, 1320, 1330, 1365)	<input type="checkbox"/>	300,00
Pompka			
CEB1230	Pompka i wspornik	<input type="checkbox"/>	40,00
AKCESORIA TYLNEGO KOŁA			
CEB1241	Wydłużenie przednich kół (+50 mm na zewnątrz)	<input type="checkbox"/>	100,00
CEB1260	Oslony na szprychy 600 mm (24") para, czarne	<input type="checkbox"/>	468,00
CEB1261	Oslony na szprychy-kołpaki, para 560 & 515 mm (22" & 20") przezroczyste	<input type="checkbox"/>	468,00
HAMULCE			
CEB1270	Hamulec standardowy "Push to lock"	<input type="checkbox"/>	◆
CEB1275	Hamulec typu "Pull to lock"	<input type="checkbox"/>	○
CEB1280	Hamulec bębnowy dla opiekuna (włączając hamulce "Push to lock")	<input type="checkbox"/>	836,00
CEB1320	Hamulec jednoręczny RH (NC 1390)	<input type="checkbox"/>	324,00
CEB1330	Hamulec jednoręczny LH (NC 1390)	<input type="checkbox"/>	324,00
AKCESORIA BEZPIECZEŃSTWA			
CEB1345	Zestaw transportowy z włączeniem pasa z auto-lockiem (NC: 1360, 1363, 1364)	<input type="checkbox"/>	296,00
CEB1360	Pas z Auto-Lockiem (NC: 1361, 1362, 1363, 1364)	<input type="checkbox"/>	236,00
CEB1365	Zestaw transferowy (koła 100 mm, 4"), anti-barrier	<input type="checkbox"/>	360,00
CEB1370	Wsporniki przeciw-wyrotne tylne, para (NC 1375, 1440, 1441)	<input type="checkbox"/>	316,00



0905




0906



0907

0908



1000



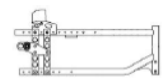
1020



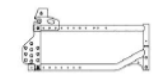
1050



1060 / 1080



1201 SP



1201 TR



1345



1370



1375



1215_Action3

CEB1375	Wsporniki przeciw-wywrotne tylne razem z drążkiem do przechylania, typ REA (NC 1440, 1441)	□	396,00
CEB1380	Zestaw świateł odblaskowych	□	◆
CEB1390	Drażek przedłużenia hamulca, para	□	104,00
AKCESORIA DLA OSOBY PROWADZĄCEJ			
CEB1430	Uchwyt na kulę	□	76,00
CEB1440	Drażek do przechylania wózka do tyłu RH	□	76,00
CEB1441	Drażek do przechylania wózka do tyłu LH	□	76,00
CEB1451	Uchwyt na kropłówkę z mocowaniem (tylko z drążkiem 0940)	□	436,00
AKCESORIA			
CEB1480	Akrylowy stolik terapeutyczny	□	1072,00
	Łącznie		

